



Convenções 2019 – Anexo


COMO CARREGAR DOCUMENTOS NAS EXTRANET TUCANA

Ao acessar o sistema da **Extranet Tucana**, sendo presidente da próxima gestão, clique em “Sim”:

Convenções 2019 Preenchimento Nominata

Não utilize o botão **Cadastros**.
Responda a pergunta abaixo para iniciar.

**Você é o presidente eleito Gestão
2019/2021?**




Para carregar os documentos selecione a opção correspondente:

Convenções 2019

[Clique aqui para preencher a nominata de seu diretório](#)

[Clique aqui para enviar documentação](#)

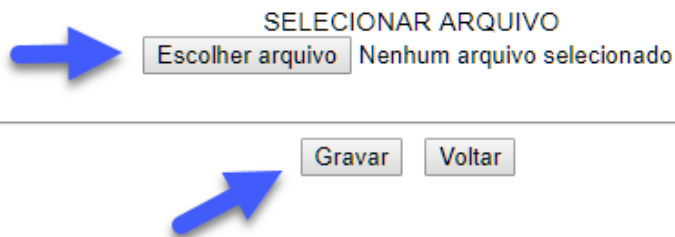




Siga os passos indicados para localizar e enviar os documentos digitalizados em formato PDF:

Documentação - Convenções 2019

1. Utilize o campo abaixo para carregar arquivos digitalizados no **formato PDF**.
2. Após selecionar o arquivo clique em **Gravar**.
3. Para mais de 1 arquivo, repita os passos 1 e 2.
4. Para retornar clique em **Voltar**.



Aguarde a mensagem de sucesso:

Arquivo carregado com sucesso